

APLICACIÓN DE LA LEY DE TRANSPARENCIA PÚBLICA DE ANDALUCÍA

INFORME DE SITUACIÓN A 31/08/2017

DATOS DE SOLICITUDES DE INFORMACIÓN PÚBLICA

Desde la entrada en vigor de la Ley de Transparencia Pública de Andalucía

Datos obtenidos de la Plataforma Integrada del Derecho de Acceso (PID@)

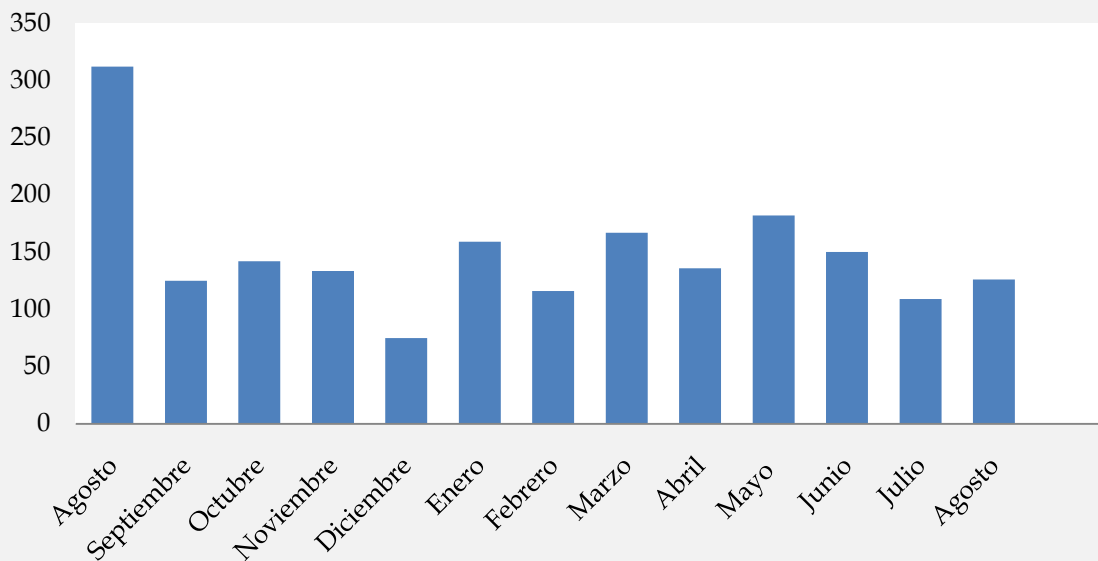
<http://juntadeandalucia.es/transparencia.html>

Solicitudes recibidas	Núm.
Desistidas	91
Resueltas	3.168
En tramitación	113
Total	3.372



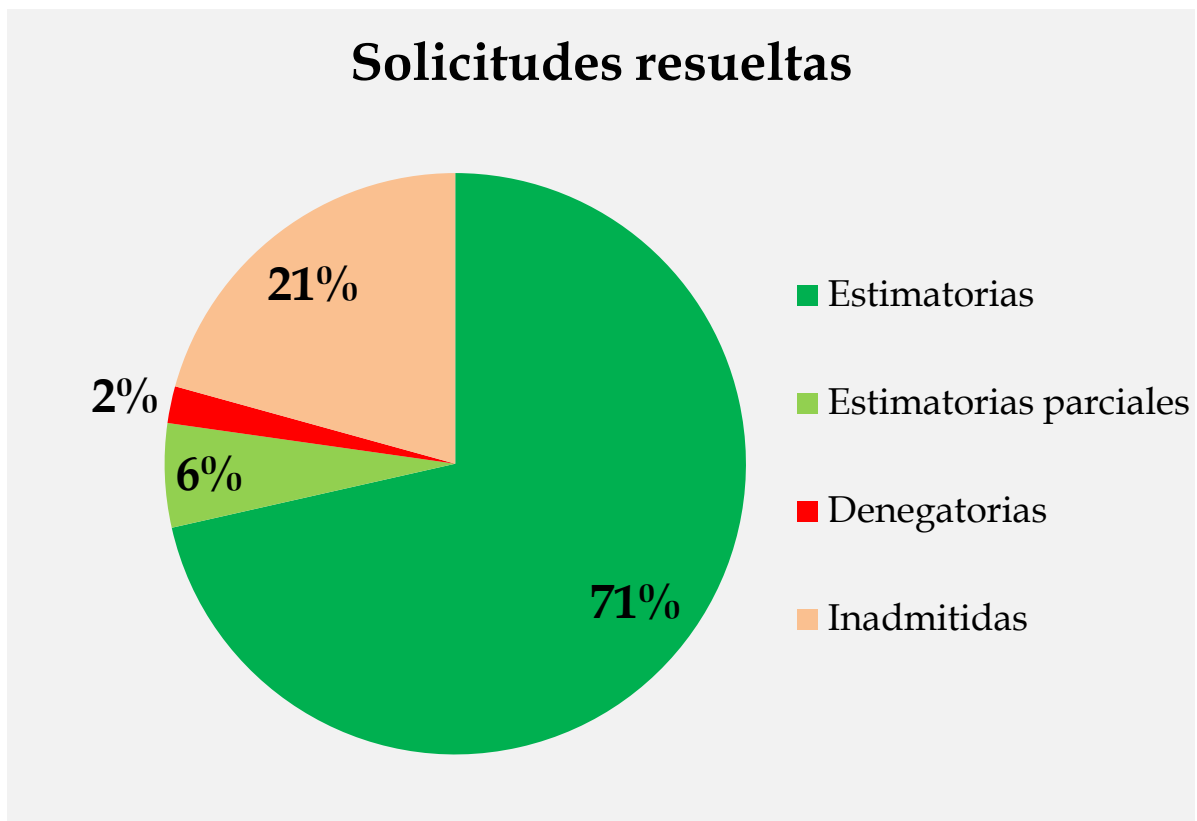
Solicitudes recibidas por meses	Núm.
Hasta diciembre 2015	605
Enero-diciembre 2016	1622
Enero 2017	159
Febrero 2017	116
Marzo 2017	167
Abril 2017	136
Mayo 2017	182
Junio 2017	150
Julio 2017	109
Agosto 2017	126
Total	3.372

Solicitudes recibidas agosto 2016 - agosto 2017



Modo de presentación solicitudes	Porcentaje
Telemática	93,3%
En formato papel	6,7 %
Total	100%

Solicitudes resueltas	Núm.
Estimatorias	2.264
Estimatorias parciales	183
Denegatorias	65
Inadmitidas	656
Total	3.168



UNIDADES DE TRANSPARENCIA TRAMITADORAS	SOLICITUDES			TOTALES
	DESISTIDAS	EN TRÁMITE	RESUELTAS	
C. Presidencia y Administración Local	5	3	235	243
C. Economía y Conocimiento	2	3	97	102
C. Hacienda y Administración Pública	17	9	402	428
C. Educación	3	15	660	678
C. Salud	1	3	156	160
C. Igualdad y Políticas Sociales	4	8	137	149
C. Empleo, Empresa y Comercio	12	14	183	209
C. Fomento y Vivienda	1	9	285	295
C. Turismo y Deporte	17	3	188	208
C. Cultura	3	1	91	95
C. Justicia e Interior	8	2	88	98
C. Agricultura, Pesca y Desarrollo Rural	2	6	94	102
C. Medio Ambiente y Ordenación del Territorio	5	20	109	134
Agencia de Innovación y Desarrollo de Andalucía	1	7	35	43
Servicio Andaluz de Empleo	5	1	119	125
Servicio Andaluz de Salud	3	8	194	205
Agencia Servicios Sociales y Dependencia de Andalucía	0	1	23	24
Agencia de Medio Ambiente y Agua de Andalucía	2	0	72	74
Total	91	113	3168	3372

PRINCIPALES TEMAS ACCESO ENERO 2016 - JUNIO 2017	%
Oferta de Empleo Público y bolsas de trabajo	14,2
Relaciones de puestos de trabajo y condiciones de trabajo	9,1
Subvenciones y ayudas públicas concedidas	7,4
Contratos y adjudicación	7,4
Educación y formación	7,4
Salud y consumo	5,1
Procedimientos administrativos	4,3
Gastos concretos	3,8
Informes técnicos	3,5
Medio Ambiente	3,2
Resoluciones de expedientes	2,2
Información estadística. Estadísticas actividad	2,2
Retribuciones e indemnizaciones Altos Cargos	2,0
Empleo	1,7
Tráfico y transporte	1,6
Presupuesto y ejecución presupuestaria	1,4
Normativa vigente y actualizada	1,4
Información de relevancia jurídica y procedimental. Otra documentación	1,4
Justicia e Interior	1,3
Resto	19,4

Reclamaciones resueltas por el Consejo de Transparencia y Protección de Datos de Andalucía contra resoluciones de la Administración de la Junta de Andalucía *

RECLAMACIONES RESUELTAS POR EL CTPDA	
Estimadas	11
Estimadas parciales	17
Desestimadas	28
Inadmitidas	45
Otras	16
Total	117

* Según datos poseídos por la Secretaría de Transparencia

ESTADÍSTICAS DE ACCESO AL PORTAL DE LA JUNTA DE ANDALUCÍA. TRANSPARENCIA. PUBLICIDAD ACTIVA

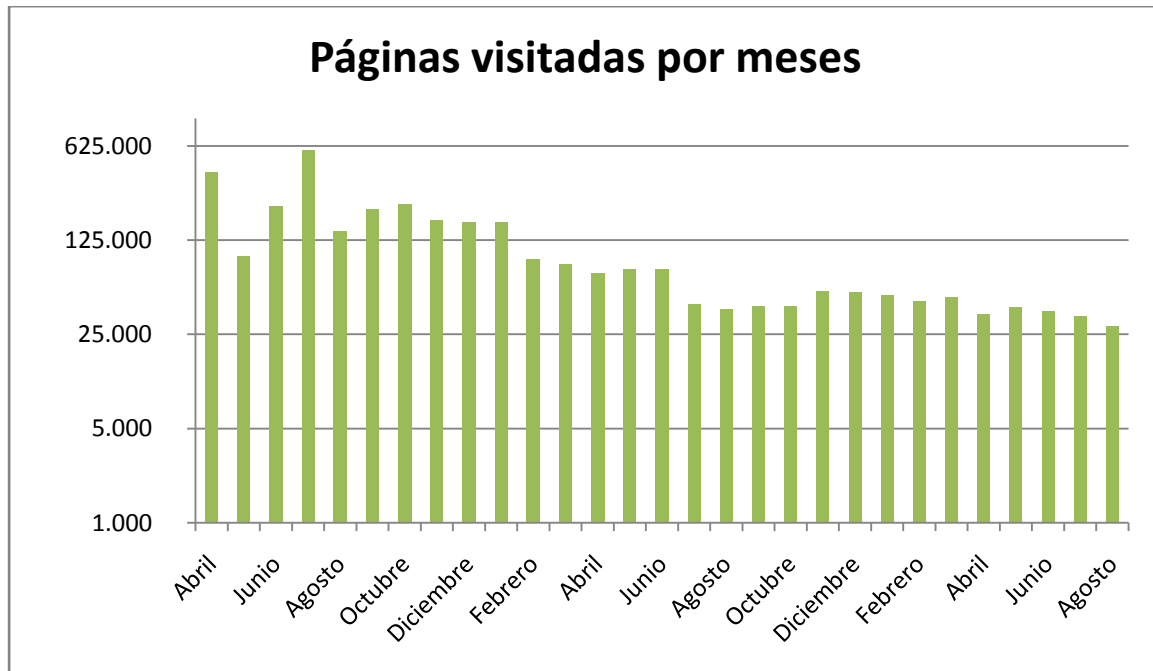
DATOS A 31/08/2017

Accesos a la sección de Publicidad Activa:

<http://juntadeandalucia.es/transparencia/publicidad-activa.html>

Nº Páginas visitadas: **3.396.857**

Desde la puesta en marcha de la sección de Transparencia del Portal de la Junta de Andalucía el 30 de marzo de 2015.



PORCENTAJES DE ACCESO POR SECCIONES DE PUBLICIDAD ACTIVA

AREAS TEMÁTICAS*	%
Información institucional y organizativa	17,75
Empleo público	15,36
Altos cargos	16,94
Planificación, evaluación y estadística	3,85
Información jurídica	15,94
Relaciones con la ciudadanía	4,61
Contratos, convenios y subvenciones	15,63
Información económica y presupuestaria	5,47
Transparencia del Consejo de Gobierno	4,46
Total	100

*Acumulado desde el 1/06/2015

EVOLUCIÓN DEL ACCESO MENSUAL A LAS AREAS TEMÁTICA MAS VISITAS EN PORCENTAJES SOBRE EL TOTAL

